



34 EDICIÓN NACIONAL 2017 FORMACIÓN S.E.G.O. | OVIEDO

TASA DE CESÁREAS Y ADECUACIÓN DE LAS INDICACIONES DESDE 2012 A 2016.

Gómez Alonso, B., Sánchez Rivadulla, L., Domínguez Olivera, N., Laíño Calo, E., González Seoane, R., Oviedo Pérez, E.

Xerencia Xestión Integrada de Ferrol. Servicio de Obstetricia y Ginecología.

Objetivo: conocer la adecuación de las indicaciones de las cesáreas en el Complejo Hospitalario Universitario de Ferrol (CHUF) según el Proyecto Multicéntrico de adecuación a estándares clínicos de las cesáreas urgentes y programadas en el Sistema Nacional de Salud.

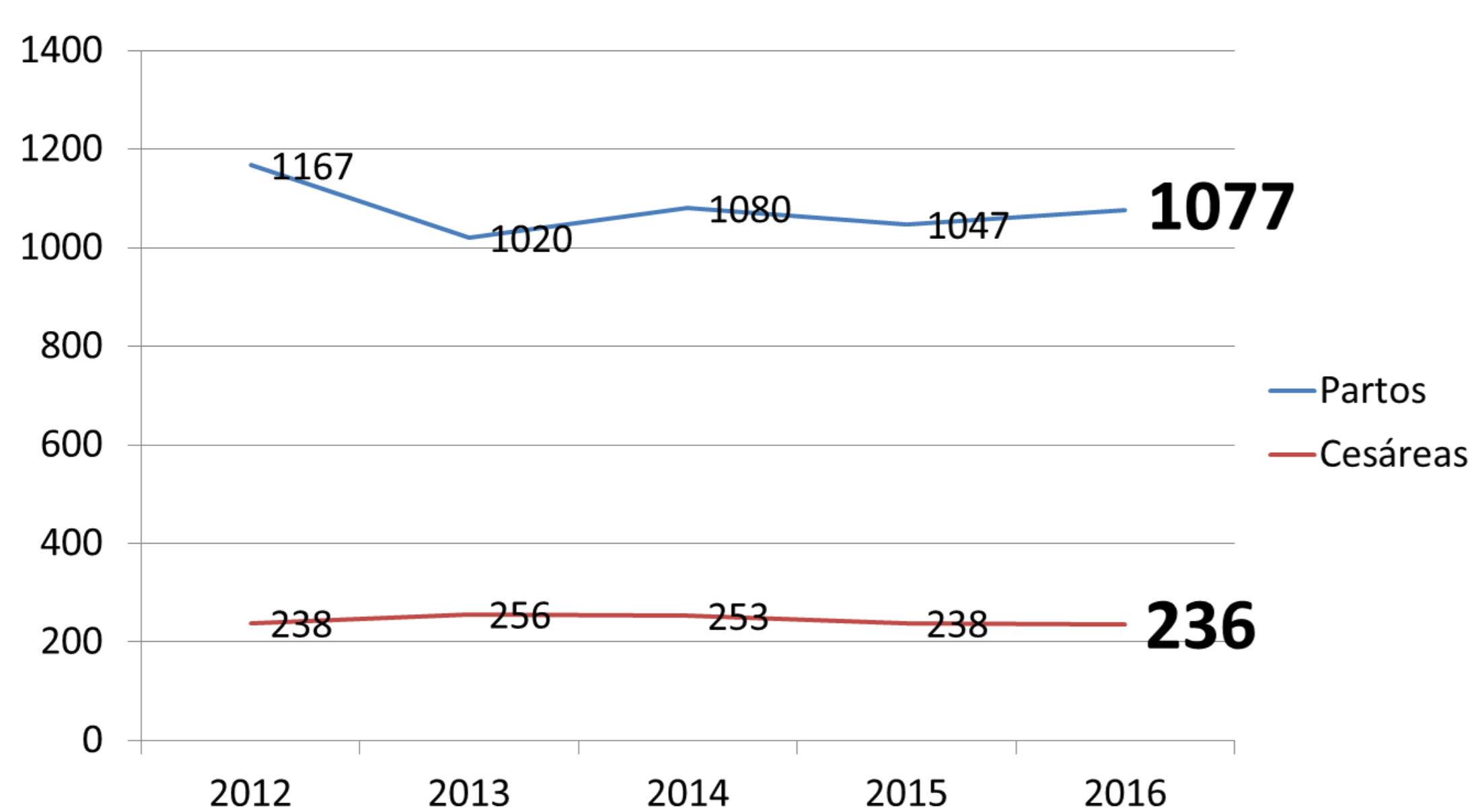
Material y método: se analizan las cesáreas realizadas desde la inclusión de nuestro centro en el Proyecto Multicéntrico (año 2012 al 2016).

Estudiamos la evolución en el número de partos, de cesáreas, porcentaje de sus indicaciones urgentes y programadas; así como el porcentaje de adecuación en cada indicación y la consecución de los estándares (90 % de adecuación en cesáreas urgentes y 100 % en electivas)

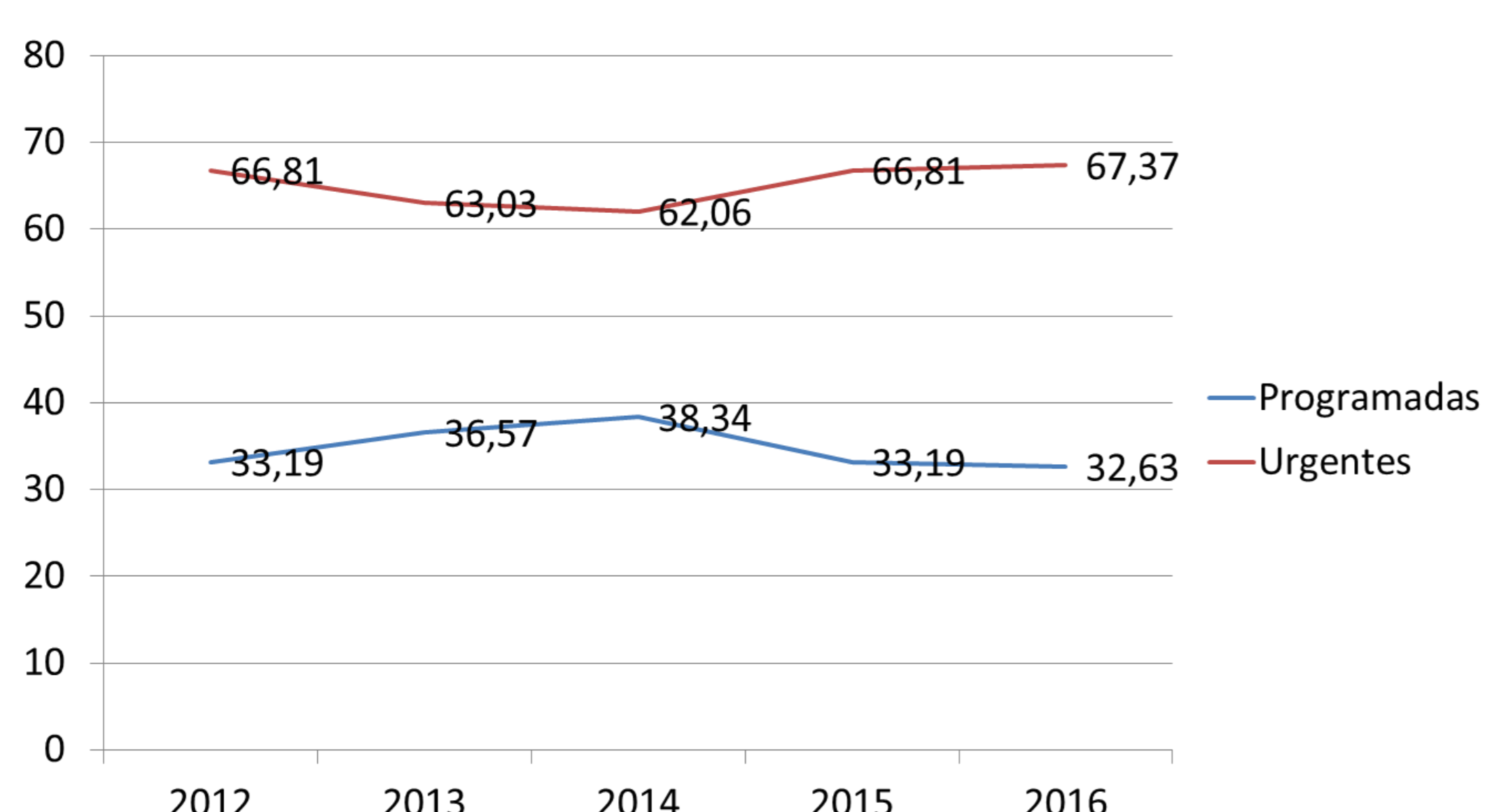
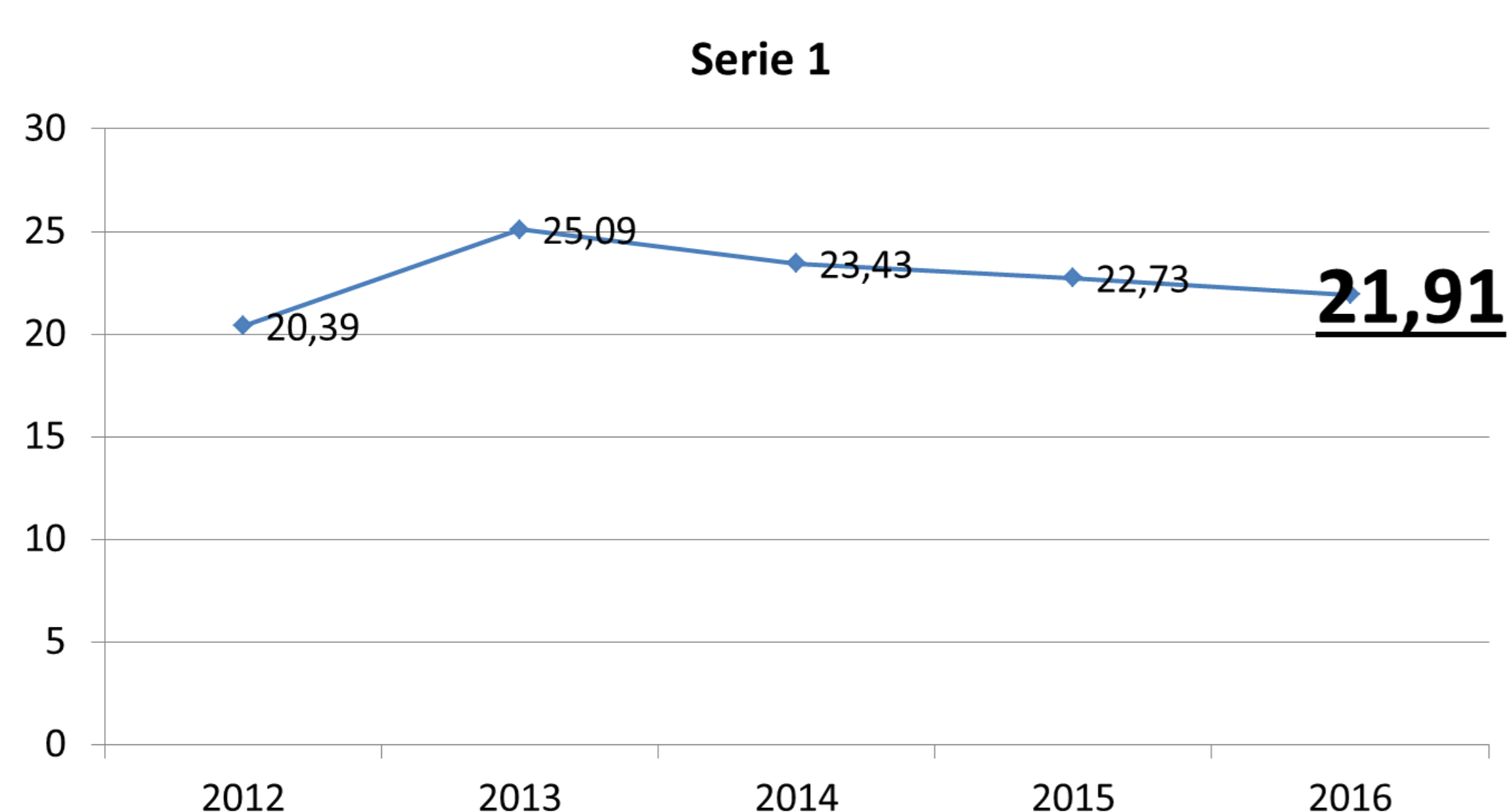
Resultados

En el período 2012-2016, el número de partos en nuestro centro fue 5391, con una tasa de cesáreas del 22.67%

Evolución en número de partos – cesáreas

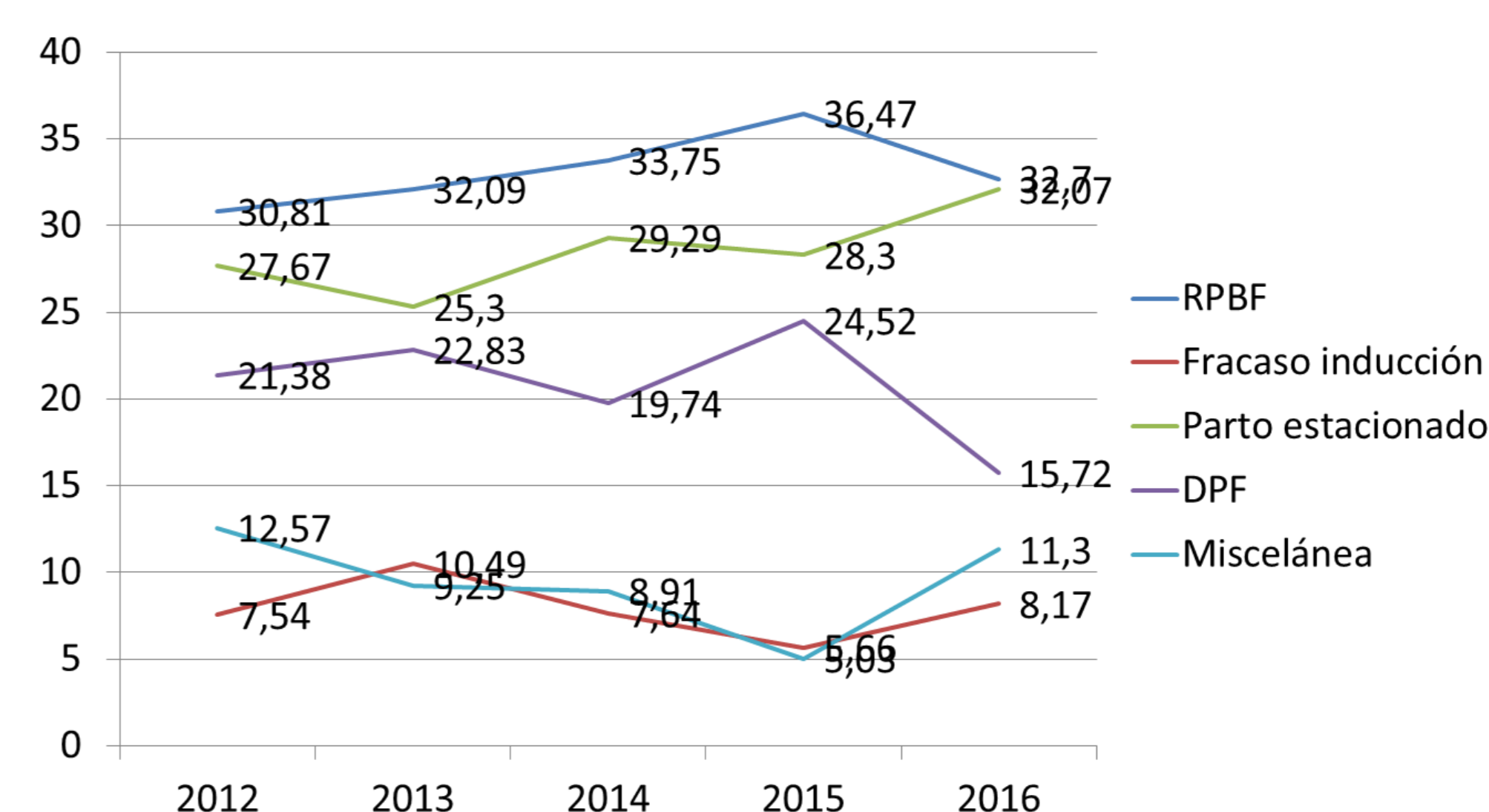
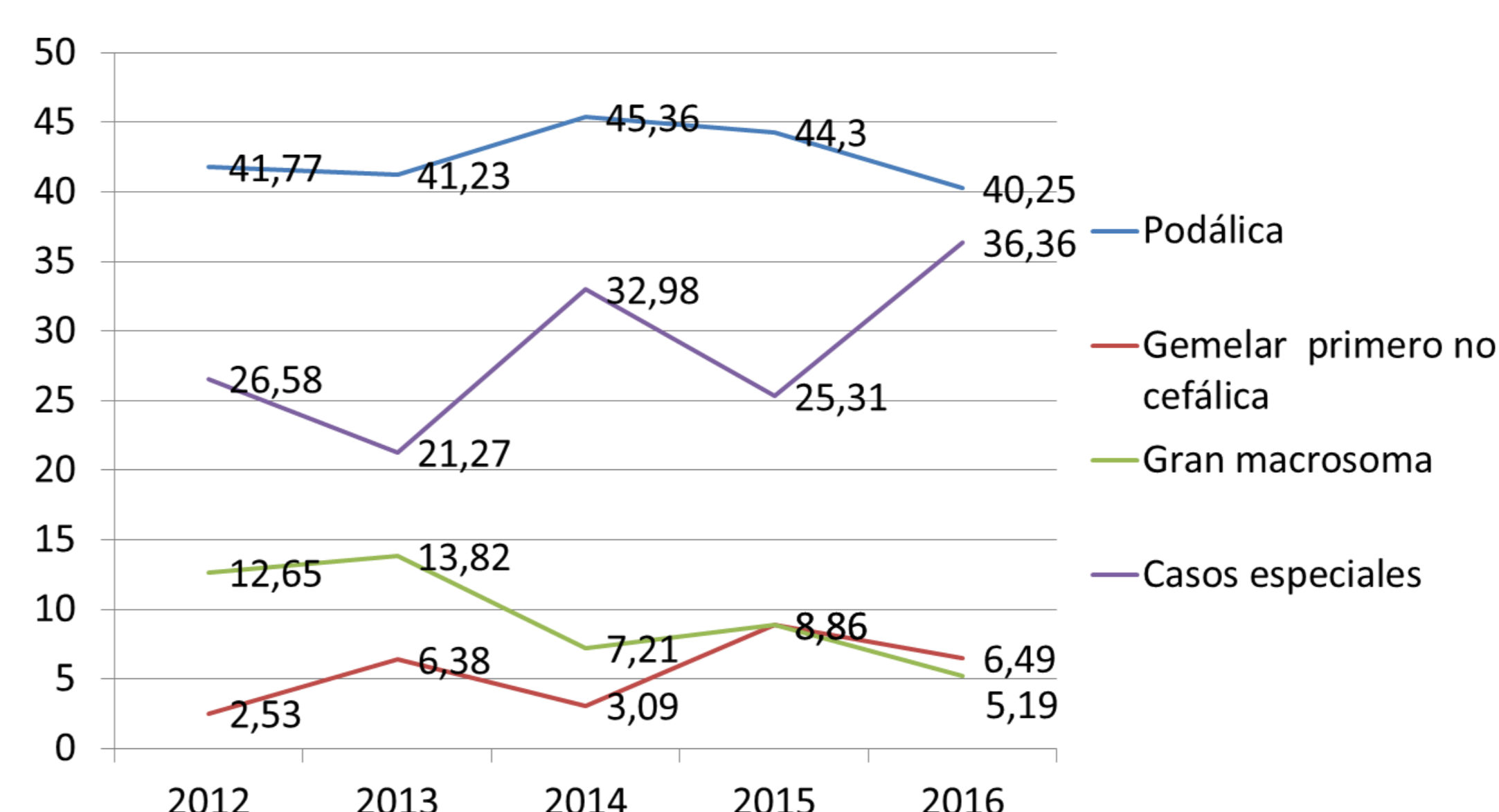


Evolución tasa de cesáreas y relación cesáreas programadas / urgentes



De un total de 1.221 cesáreas, el 65.14 % fueron urgentes, el 34.86% electivas.

Evolución en las indicaciones de cesárea programada y urgente



La adecuación de las cesáreas programadas fue del 100%. En el caso de las urgentes fue el 88.69%. (Riesgo de pérdida bienestar fetal: 81.81 %; Parto Estacionado: 91.63 %; Desproporción pelvifetal 94.58 %; Fracaso de inducción 85.71 %; Miscelánea 94.67%

•Adecuación en cesáreas urgentes

CESÁREAS URGENTES	2012	2013	2014	2015	2016
1. RPBF	73,46	80,77	81,13	87,93	84,62
2. Fracaso inducción.	83,33	70,59	100	88,89	92,31
3. Parto estacionado	88,63	87,80	95,65	84,44	100
4. DPF	94,11	91,89	90,32	100	96
5. Miscelánea	90	86,67	100	100	100

•Año 2016

Cesáreas urgentes	No adecuadas	Sí adecuadas	Nº total	% no adecuadas	% sí adecuadas
1. RPBF	8	44	52	15,38	84,62
2. Fracaso inducción	1	12	13	7,69	92,31
3. Parto estacionado	-	51	51	0	100
4. DPF	1	24	25	4	96
5. Miscelánea	-	18	18	0	100
TOTAL	10	149	159	6,29	93,71

Conclusiones: A lo largo del período estudiado destaca la disminución de las cesáreas electivas por presentación podálica debido a la realización de versión cefálica externa desde 2012 y la progresiva mejor adecuación de las indicaciones en las cesáreas urgentes.

Como propuesta de mejora de cara al futuro se promoverá el intento de parto vaginal en más mujeres con una cesárea anterior, lo cual en nuestro centro se lleva a cabo desde octubre de 2016, así como valorarlo en gestaciones gemelares con el primer feto en presentación cefálica.