

BOLETÍN EPIDEMIOLÓGICO DE GALICIA

VOL. VI / 1992 / NUM. 3

SEMANAS 9-12 / 1992

(23 febreiro 1992 / 21 marzo 1992)

Principais causas de morte en Galicia. Ano 1989

Extraído do libro "Análise da Mortalidade en Galicia - 1989"
editado pola Dirección Xeral de Saúde Pública do Servicio Galego de Saúde.

Dentro dos **GRANDES GRUPOS DE ENFERMIDADES** da Clasificación Internacional de Enfermidades (CIE-9), a distribución da mortalidade en Galicia no ano 1989 segue as pautas imperantes nas sociedades do mundo occidental, sendo moi semellante á descrita nos anos pasados.

A mortalidade por **Enfermidades do Aparello Circulatorio** (Grupo VII) representa o 44,59% do total, seguida polos **Tumores** (Grupo II), que son os responsables do 23,12%, e xa con menos do 10% aparecen o resto dos grupos: Grupo VIII (Enfermidades do Aparello Respiratorio) có 8,94%, Causas Externas co 6,21%, Enfermidades do Aparello Dixestivo (Grupo IX) co 4,52%. O 12,62% restante se reparte entre os outros grupos, que teñen xa moi pouco impacto na mortalidade xeral. (Gráfico 1).

Gráfico 1

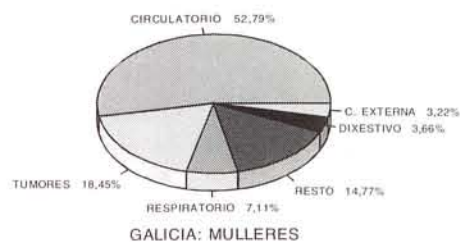

MORTALIDADE POR GRUPOS DE ENFERMIDADES (CIE 9).
PORCENTAXES EN RELACIÓN CO TOTAL. GALICIA 1989



Estas porcentaxes varían algo co sexo, sen alterarse a orde nos homes, pero sí nas mulleres, nas que as Causas Externas representan unha porcentaxe menor (3,22%), por detrás das Enf. do Aparello Dixestivo (3,66%). (Gráfico 2).

Gráfico 2

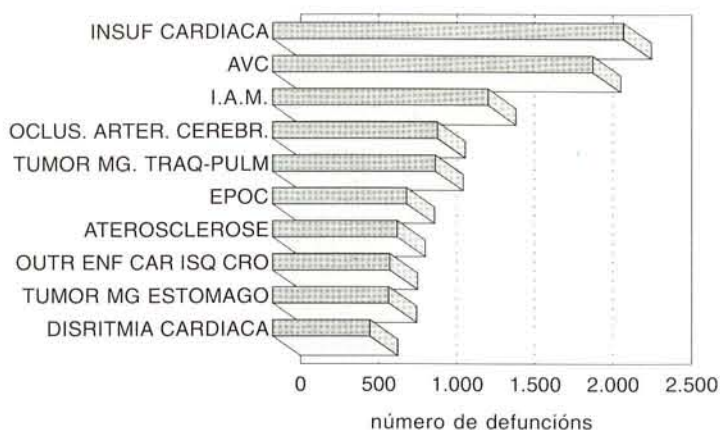
MORTALIDADE POR GRUPOS DE ENFERMIDADES (CIE 9).
PORCENTAXES EN RELACIÓN CO TOTAL. GALICIA 1989



En canto ás **CAUSAS ESPECÍFICAS DE MORTALIDADE**, as primeiras causas son a **Insuficiencia Cardíaca**, os **Accidentes Vasculo-Cerebrais** e o **Infarto Agudo de Miocardio**. Se consideramos que en todas estas causas intervéñen, con maior ou menor importancia, a hipertensión arterial, evidénciase o extraordinario impacto que este factor de risco ten na nosa comunidade, sobre todo a partir dos 65 anos. (Gráfico 3).

Gráfico 3

PRINCIPAIS CAUSAS DE MORTALIDADE (CIE 9)
GALICIA TOTAL 1989



Os **ANOS POTENCIAIS DE VIDA PERDIDOS (APVP)** representan un indicador mellor cas taxas para establece-lo impacto que as diferentes patoloxías teñen sobre a poboación activa. Neste sentido, os **Accidentes de Tráfico por Vehículos de Motor** constitúen a primeira causa de anos perdidos co 12,29% do total (isto ven dado pola súa forte incidencia nas primeiras décadas da vida, pois son a primeira causa de morte entre os 5 e 34 anos de idade). Xa o foron nos anos 87 e 88, dato que reflicte a persistencia e transcendencia do problema. En segundo lugar, cunha porcentaxe bastante inferior (4,42%) aparece a Enfermidade Hepática Crónica/Cirrose. (Táboa I).

Táboa I

ANOS POTENCIAIS DE VIDA PERDIDOS: GALICIA

| COO160 | DESCRIPCION | TOTAL ANOS PERDIDOS | TAXA POR 1000 HABITANTES | PERCENTAXE TOTAL CAUSAS |
|--------|--------------------------|---------------------|--------------------------|-------------------------|
| E819 | ACCIDENT TRAFICO V/M NSP | 14408.0 | 5.73 | 12.29 |
| 571 | ENF HEPATICA CR/CIRROSE | 5185.00 | 2.06 | 4.42 |
| 162 | TUMOR MAL TRAQUEA/PULMON | 5183.00 | 2.06 | 4.42 |
| 410 | INFARTO AGUDO MIOCARDIO | 5178.00 | 2.06 | 4.42 |
| 174 | TUMOR MG MAMA DA MULLER | 3310.00 | 1.32 | 2.82 |
| 151 | TUMOR MALIGNO ESTOMAGO | 2885.00 | 1.15 | 2.46 |
| E812 | COLIS VEHICULO MOTOR NSP | 2805.00 | 1.12 | 2.39 |
| E953 | SUICIDIO AFORCAH/EXTRANG | 2278.00 | 0.91 | 1.94 |
| 431 | HEMORRAXIA INTRACEREBRAL | 2233.00 | 0.89 | 1.90 |
| 427 | DISRITMIA CARDIACA | 1959.00 | 0.78 | 1.67 |

Esta distribución varía lixeiramente nos homes, pasando o Tumor Maligno de Tráquea/Pulmón o segundo lugar cun 5,93%. Nas mulleres, a primeira causa, cunha porcentaxe do 9,84%, é o T.M. da Mama, seguido polos Accidentes de Tráfico por Vehículos de motor (8,19%) e a Enf. Hepática Crónica/Cirrose (3,91%). (Táboas II e III).

Táboa II

ANOS POTENCIAIS DE VIDA PERDIDOS
GALICIA (HOMES)

| COO160 | DESCRIPCION | TOTAL ANOS PERDIDOS | TAXA POR 1000 HABITANTES | PERCENTAXE TOTAL CAUSAS |
|--------|--------------------------|---------------------|--------------------------|-------------------------|
| E819 | ACCIDENT TRAFICO V/M NSP | 11655.0 | 9.32 | 13.93 |
| 162 | TUMOR MAL TRAQUEA/PULMON | 4960.00 | 3.97 | 5.93 |
| 410 | INFARTO AGUDO MIOCARDIO | 4438.00 | 3.55 | 5.30 |
| 571 | ENF HEPATICA CR/CIRROSE | 3873.00 | 3.10 | 4.63 |
| E812 | COLIS VEHICULO MOTOR NSP | 2353.00 | 1.88 | 2.81 |
| E953 | SUICIDIO AFORCAH/EXTRANG | 1950.00 | 1.56 | 2.33 |
| 151 | TUMOR MALIGNO ESTOMAGO | 1888.00 | 1.51 | 2.26 |
| E910 | AFOGA E MERGULLO ACCIDEN | 1709.00 | 1.37 | 2.04 |
| 279 | TRAST MECANISMO INMUNIDA | 1638.00 | 1.31 | 1.96 |
| E814 | ATROPELO DE PEATON | 1476.00 | 1.18 | 1.76 |
| 431 | HEMORRAXIA INTRACEREBRAL | 1445.00 | 1.16 | 1.73 |

Táboa III

ANOS POTENCIAIS DE VIDA PERDIDOS
GALICIA (MULLERES)

| COO160 | DESCRIPCION | TOTAL ANOS PERDIDOS | TAXA POR 1000 HABITANTES | PERCENTAXE TOTAL CAUSAS |
|--------|--------------------------|---------------------|--------------------------|-------------------------|
| 174 | TUMOR MG MAMA DA MULLER | 3310.00 | 2.62 | 9.84 |
| E819 | ACCIDENT TRAFICO V/M NSP | 2754.00 | 2.18 | 8.19 |
| 571 | ENF HEPATICA CR/CIRROSE | 1313.00 | 1.04 | 3.91 |
| 151 | TUMOR MALIGNO ESTOMAGO | 998.00 | 0.79 | 2.97 |
| 431 | HEMORRAXIA INTRACEREBRAL | 788.00 | 0.62 | 2.34 |
| 410 | INFARTO AGUDO MIOCARDIO | 740.00 | 0.59 | 2.20 |
| 183 | TUMOR MG ANEXOS UTERINOS | 645.00 | 0.51 | 1.92 |
| 428 | INSUFICIENCIA CARDIACA | 613.00 | 0.48 | 1.82 |
| 427 | DISRITMIA CARDIACA | 612.00 | 0.48 | 1.82 |
| 208 | LEUCEMIA-CELULAS NSP | 525.00 | 0.42 | 1.56 |
| 179 | TUMOR MG DO UTERO NSP | 523.00 | 0.41 | 1.56 |

ENFERMIDADES DE DE
SEMANAS 9 - 12 do

| Z.S.A.I. E ÁREAS | RESPIRATORIAS | | | | | | | | | | | |
|-------------------|----------------------|----------------|---------------|---------------|--------------|--------------|--------------------------|------------|--------------------------|-----------|-------------------|-----------|
| | INFECC. RESP. AGUDAS | | GRIPE | | NEUMONÍA | | TUBERCULOSE RESPIRATORIA | | INFECCIÓN MENINGOCÓCICAS | | OUTRAS MENINXITES | |
| | Casos | Acumul. | Casos | Acumul. | Casos | Acumul. | Casos | Acumul. | Casos | Acumul. | Casos | Acumul. |
| Fene | 1088 | 3038 | 267 | 992 | 23 | 60 | 3 | 4 | 0 | 0 | 0 | 0 |
| O Ferrol | 422 | 891 | 54 | 202 | 13 | 42 | 2 | 8 | 1 | 4 | 0 | 0 |
| Narón | 1033 | 3220 | 162 | 1016 | 25 | 74 | 2 | 2 | 0 | 0 | 0 | 0 |
| Ortigueira | 298 | 1132 | 101 | 387 | 8 | 28 | 1 | 3 | 0 | 0 | 0 | 0 |
| O FERROL | 2841 | 8281 | 584 | 2597 | 69 | 204 | 8 | 17 | 1 | 4 | 0 | 0 |
| Betanzos | 738 | 2249 | 141 | 777 | 15 | 43 | 1 | 5 | 0 | 0 | 0 | 0 |
| Culleredo-Burgo | 991 | 2829 | 269 | 1175 | 42 | 99 | 3 | 6 | 0 | 0 | 0 | 0 |
| A Coruña | 3005 | 9404 | 673 | 3393 | 35 | 122 | 4 | 24 | 3 | 7 | 4 | 9 |
| Carballo | 810 | 2378 | 174 | 804 | 23 | 50 | 1 | 6 | 0 | 2 | 0 | 0 |
| Cee | 859 | 2221 | 386 | 1103 | 19 | 70 | 0 | 1 | 0 | 0 | 0 | 0 |
| A CORUÑA | 6403 | 19081 | 1633 | 7252 | 134 | 384 | 9 | 42 | 3 | 9 | 4 | 9 |
| Boiro | 266 | 453 | 183 | 374 | 3 | 5 | 1 | 1 | 0 | 0 | 0 | 0 |
| A Estrada | 512 | 1577 | 154 | 626 | 9 | 37 | 0 | 1 | 0 | 0 | 0 | 0 |
| Lalón | 539 | 1968 | 264 | 1419 | 18 | 71 | 1 | 9 | 0 | 0 | 0 | 0 |
| Melide | 297 | 900 | 28 | 114 | 1 | 4 | 0 | 0 | 0 | 0 | 0 | 0 |
| Noia | 1154 | 3133 | 95 | 575 | 8 | 29 | 0 | 1 | 0 | 0 | 0 | 0 |
| Ordes | 335 | 1065 | 186 | 671 | 16 | 37 | 0 | 0 | 0 | 0 | 0 | 0 |
| Padrón | 311 | 1005 | 312 | 998 | 15 | 59 | 1 | 1 | 0 | 0 | 0 | 0 |
| Ribeira | 240 | 677 | 107 | 618 | 9 | 30 | 0 | 0 | 0 | 0 | 0 | 0 |
| Santa Comba | 178 | 723 | 153 | 606 | 5 | 20 | 0 | 0 | 0 | 0 | 0 | 0 |
| Santiago | 1448 | 4474 | 340 | 1630 | 39 | 123 | 5 | 8 | 1 | 1 | 0 | 0 |
| SANTIAGO | 5280 | 15975 | 1822 | 7631 | 123 | 415 | 8 | 21 | 1 | 1 | 0 | 0 |
| Marín | 1415 | 4518 | 154 | 834 | 13 | 87 | 0 | 0 | 0 | 0 | 0 | 0 |
| Pontevedra | 2545 | 8664 | 976 | 4323 | 92 | 295 | 6 | 16 | 0 | 1 | 4 | 5 |
| Sanxenxo | 398 | 1372 | 37 | 397 | 6 | 34 | 0 | 0 | 0 | 0 | 0 | 0 |
| Vilagarcía Arousa | 1576 | 4181 | 301 | 1042 | 33 | 75 | 0 | 1 | 1 | 1 | 0 | 0 |
| PONTEVEDRA | 5933 | 18735 | 1468 | 6596 | 144 | 491 | 6 | 17 | 1 | 2 | 4 | 5 |
| Cangas | 604 | 2458 | 71 | 865 | 8 | 33 | 2 | 5 | 0 | 0 | 0 | 1 |
| Ponteareas | 1553 | 5290 | 196 | 956 | 28 | 140 | 0 | 3 | 0 | 0 | 0 | 0 |
| Porriño | 1104 | 2824 | 106 | 899 | 13 | 81 | 0 | 2 | 0 | 0 | 0 | 0 |
| Redondela | 485 | 1622 | 26 | 319 | 7 | 23 | 1 | 2 | 0 | 0 | 0 | 0 |
| Tui | 905 | 2877 | 210 | 1071 | 51 | 98 | 0 | 0 | 0 | 0 | 0 | 0 |
| Valmiñor | 621 | 1717 | 186 | 641 | 17 | 34 | 0 | 1 | 0 | 0 | 0 | 0 |
| Vigo | 4171 | 12084 | 1109 | 3949 | 124 | 382 | 41 | 87 | 9 | 14 | 8 | 20 |
| VIGO | 9443 | 28872 | 1904 | 8700 | 248 | 801 | 44 | 100 | 9 | 14 | 8 | 21 |
| Carballiño | 1229 | 4012 | 163 | 1207 | 21 | 70 | 1 | 2 | 0 | 0 | 0 | 0 |
| Celanova | 505 | 2556 | 144 | 997 | 3 | 33 | 1 | 2 | 0 | 2 | 0 | 0 |
| Ourense | 3026 | 10536 | 488 | 2614 | 90 | 386 | 8 | 25 | 1 | 3 | 0 | 0 |
| Ribadavia | 605 | 2270 | 224 | 1098 | 13 | 74 | 0 | 2 | 0 | 0 | 0 | 0 |
| Verín | 938 | 2952 | 104 | 533 | 14 | 37 | 2 | 3 | 0 | 0 | 0 | 0 |
| Xinzo Limia | 403 | 1915 | 122 | 1014 | 27 | 86 | 1 | 1 | 0 | 0 | 0 | 0 |
| OURENSE | 6706 | 24241 | 1245 | 7463 | 168 | 690 | 13 | 35 | 1 | 5 | 0 | 0 |
| Monforte Lemos | 832 | 4500 | 123 | 1138 | 29 | 125 | 3 | 4 | 0 | 5 | 0 | 0 |
| MONFORTE | 832 | 4500 | 123 | 1138 | 29 | 125 | 3 | 4 | 0 | 5 | 0 | 0 |
| Becerreá | 115 | 835 | 59 | 485 | 6 | 39 | 0 | 0 | 0 | 0 | 0 | 0 |
| Lugo | 2161 | 8901 | 315 | 2350 | 78 | 322 | 8 | 24 | 2 | 3 | 4 | 4 |
| Sarria | 455 | 1519 | 122 | 779 | 16 | 88 | 0 | 2 | 0 | 0 | 0 | 0 |
| Vilalba | 360 | 1236 | 171 | 550 | 9 | 40 | 0 | 1 | 0 | 0 | 0 | 0 |
| LUGO | 3091 | 12491 | 667 | 4164 | 109 | 489 | 8 | 27 | 2 | 3 | 4 | 4 |
| Viveiro | 333 | 1191 | 99 | 410 | 17 | 48 | 1 | 1 | 0 | 0 | 0 | 0 |
| Cervo-Burela | 338 | 1352 | 125 | 447 | 23 | 81 | 1 | 3 | 0 | 0 | 0 | 0 |
| Ribadeo | 333 | 1602 | 34 | 437 | 13 | 40 | 0 | 0 | 0 | 0 | 0 | 0 |
| CERVO | 1004 | 4145 | 258 | 1294 | 53 | 169 | 2 | 4 | 0 | 0 | 0 | 0 |
| O Barco | 1838 | 6101 | 309 | 1833 | 33 | 102 | 0 | 4 | 0 | 1 | 0 | 0 |
| O BARCO | 1838 | 6101 | 309 | 1833 | 33 | 102 | 0 | 4 | 0 | 1 | 0 | 0 |
| GALICIA | 43.371 | 142.422 | 10.013 | 48.668 | 1.110 | 3.870 | 101 | 271 | 18 | 44 | 20 | 39 |

* Os datos deste cadro son provisionais

DECLARACIÓN OBRIGATORIA
23/2/92 ó 21/3/92

| | | ALIMENTARIAS | | | | | | | | | | | | INMUNOPREVIBLES | |
|----------|---------|--------------|---------|-----------------------|---------|--------------------------------|---------|------------------------------|---------|----------------------------|---------|-------------------|---------|-----------------|---------|
| VARICELA | | ESCARLATINA | | FEBRE REUMÁTICA AGUDA | | FIEBRE TIFOIDEA E PARITIFOIDEA | | TOXIINFECCIONES ALIMENTARIAS | | OUTROS PROCESOS DIARREICOS | | HEPATITE VIRICA A | | SARAMPELO | |
| Casos | Acumul. | Casos | Acumul. | Casos | Acumul. | Casos | Acumul. | Casos | Acumul. | Casos | Acumul. | Casos | Acumul. | Casos | Acumul. |
| 141 | 235 | 3 | 3 | 0 | 0 | 0 | 0 | 0 | 0 | 137 | 353 | 0 | 2 | 0 | 1 |
| 7 | 9 | 1 | 1 | 0 | 0 | 0 | 0 | 0 | 1 | 48 | 117 | 0 | 0 | 0 | 1 |
| 47 | 87 | 2 | 4 | 0 | 0 | 0 | 0 | 0 | 0 | 86 | 244 | 0 | 1 | 1 | 1 |
| 3 | 22 | 0 | 2 | 0 | 0 | 0 | 0 | 0 | 0 | 31 | 84 | 1 | 1 | 0 | 0 |
| 198 | 353 | 6 | 10 | 0 | 0 | 0 | 0 | 0 | 1 | 302 | 798 | 1 | 4 | 1 | 3 |
| 10 | 31 | 0 | 1 | 0 | 0 | 0 | 0 | 10 | 15 | 75 | 193 | 0 | 0 | 1 | 4 |
| 83 | 163 | 3 | 3 | 0 | 0 | 0 | 0 | 0 | 0 | 115 | 250 | 0 | 0 | 7 | 12 |
| 32 | 67 | 3 | 8 | 0 | 0 | 0 | 0 | 10 | 31 | 474 | 1212 | 0 | 0 | 23 | 29 |
| 22 | 40 | 4 | 8 | 0 | 0 | 0 | 0 | 0 | 3 | 88 | 172 | 0 | 0 | 4 | 4 |
| 14 | 74 | 1 | 1 | 0 | 0 | 0 | 0 | 1 | 2 | 119 | 226 | 0 | 0 | 0 | 0 |
| 161 | 375 | 11 | 21 | 0 | 0 | 0 | 0 | 21 | 51 | 871 | 2053 | 0 | 0 | 35 | 49 |
| 1 | 2 | 1 | 1 | 0 | 0 | 1 | 1 | 0 | 0 | 34 | 61 | 1 | 1 | 0 | 0 |
| 4 | 8 | 0 | 1 | 0 | 0 | 1 | 2 | 1 | 2 | 35 | 115 | 0 | 0 | 13 | 44 |
| 9 | 18 | 4 | 5 | 0 | 3 | 1 | 2 | 0 | 0 | 65 | 180 | 0 | 0 | 40 | 66 |
| 1 | 5 | 0 | 0 | 0 | 0 | 0 | 0 | 0 | 0 | 91 | 106 | 0 | 0 | 0 | 0 |
| 23 | 44 | 3 | 12 | 0 | 0 | 0 | 0 | 0 | 1 | 137 | 268 | 1 | 1 | 0 | 1 |
| 25 | 73 | 0 | 1 | 0 | 0 | 0 | 0 | 0 | 0 | 55 | 92 | 0 | 0 | 0 | 0 |
| 76 | 157 | 0 | 0 | 1 | 2 | 0 | 0 | 6 | 1 | 65 | 149 | 0 | 2 | 17 | 20 |
| 12 | 15 | 0 | 0 | 0 | 0 | 0 | 0 | 0 | 8 | 45 | 89 | 1 | 1 | 0 | 0 |
| 69 | 95 | 2 | 2 | 0 | 0 | 0 | 0 | 0 | 0 | 25 | 69 | 0 | 0 | 0 | 0 |
| 45 | 101 | 0 | 4 | 0 | 0 | 1 | 1 | 0 | 2 | 182 | 455 | 1 | 3 | 6 | 16 |
| 265 | 518 | 10 | 26 | 1 | 5 | 4 | 6 | 7 | 14 | 734 | 1584 | 4 | 8 | 76 | 147 |
| 30 | 43 | 11 | 15 | 0 | 0 | 2 | 2 | 0 | 0 | 133 | 309 | 0 | 0 | 1 | 1 |
| 82 | 198 | 0 | 4 | 2 | 5 | 2 | 4 | 0 | 4 | 371 | 974 | 0 | 4 | 65 | 129 |
| 0 | 8 | 1 | 3 | 0 | 0 | 0 | 0 | 4 | 4 | 43 | 110 | 1 | 5 | 16 | 36 |
| 122 | 253 | 2 | 4 | 0 | 1 | 1 | 2 | 3 | 4 | 192 | 457 | 2 | 7 | 107 | 225 |
| 234 | 502 | 14 | 26 | 2 | 6 | 5 | 8 | 7 | 12 | 739 | 1850 | 3 | 16 | 189 | 391 |
| 7 | 19 | 0 | 1 | 0 | 1 | 0 | 1 | 0 | 1 | 49 | 174 | 1 | 3 | 0 | 0 |
| 10 | 21 | 1 | 1 | 0 | 0 | 0 | 0 | 0 | 1 | 142 | 336 | 0 | 0 | 24 | 80 |
| 30 | 71 | 2 | 2 | 0 | 0 | 0 | 1 | 0 | 4 | 68 | 225 | 0 | 0 | 15 | 33 |
| 13 | 19 | 1 | 3 | 0 | 0 | 0 | 0 | 1 | 2 | 55 | 165 | 0 | 0 | 9 | 11 |
| 64 | 158 | 4 | 16 | 0 | 3 | 0 | 0 | 4 | 4 | 119 | 294 | 0 | 0 | 6 | 96 |
| 21 | 40 | 10 | 0 | 0 | 0 | 0 | 0 | 0 | 0 | 119 | 281 | 0 | 0 | 15 | 29 |
| 157 | 350 | 9 | 23 | 14 | 18 | 5 | 9 | 11 | 41 | 534 | 1373 | 4 | 11 | 45 | 82 |
| 302 | 678 | 17 | 46 | 14 | 22 | 5 | 11 | 16 | 53 | 1086 | 2848 | 5 | 14 | 114 | 331 |
| 5 | 23 | 1 | 3 | 0 | 0 | 0 | 0 | 0 | 0 | 49 | 138 | 0 | 0 | 1 | 1 |
| 11 | 19 | 0 | 0 | 0 | 0 | 0 | 2 | 1 | 1 | 50 | 174 | 0 | 2 | 1 | 1 |
| 57 | 176 | 3 | 13 | 0 | 0 | 0 | 0 | 1 | 4 | 344 | 920 | 0 | 7 | 2 | 2 |
| 9 | 16 | 3 | 4 | 0 | 0 | 0 | 0 | 0 | 0 | 76 | 155 | 3 | 0 | 4 | 15 |
| 12 | 20 | 0 | 0 | 0 | 0 | 0 | 0 | 3 | 3 | 99 | 161 | 0 | 0 | 0 | 1 |
| 8 | 47 | 2 | 6 | 0 | 0 | 0 | 0 | 0 | 0 | 38 | 127 | 0 | 0 | 0 | 2 |
| 102 | 251 | 9 | 26 | 0 | 0 | 0 | 2 | 5 | 8 | 656 | 1675 | 3 | 9 | 8 | 22 |
| 7 | 13 | 0 | 0 | 2 | 6 | 0 | 0 | 1 | 1 | 84 | 268 | 0 | 0 | 5 | 9 |
| 7 | 13 | 0 | 0 | 2 | 6 | 0 | 0 | 1 | 1 | 84 | 268 | 0 | 0 | 5 | 9 |
| 4 | 60 | 0 | 1 | 0 | 0 | 0 | 0 | 0 | 0 | 11 | 53 | 0 | 0 | 0 | 3 |
| 70 | 180 | 2 | 8 | 0 | 6 | 0 | 1 | 1 | 1 | 211 | 654 | 1 | 1 | 0 | 2 |
| 37 | 56 | 0 | 0 | 1 | 2 | 0 | 1 | 0 | 0 | 24 | 48 | 0 | 0 | 0 | 4 |
| 48 | 111 | 0 | 0 | 1 | 1 | 0 | 0 | 0 | 0 | 20 | 54 | 0 | 0 | 0 | 0 |
| 159 | 407 | 2 | 9 | 2 | 9 | 0 | 2 | 1 | 1 | 266 | 799 | 1 | 1 | 0 | 9 |
| 1 | 1 | 0 | 0 | 0 | 0 | 0 | 0 | 0 | 2 | 93 | 212 | 0 | 0 | 0 | 0 |
| 26 | 43 | 3 | 4 | 0 | 0 | 0 | 0 | 0 | 0 | 49 | 121 | 0 | 0 | 0 | 1 |
| 12 | 43 | 0 | 0 | 0 | 1 | 0 | 0 | 0 | 0 | 21 | 57 | 0 | 1 | 0 | 3 |
| 39 | 87 | 3 | 4 | 0 | 1 | 0 | 0 | 0 | 2 | 163 | 390 | 0 | 1 | 0 | 4 |
| 55 | 79 | 0 | 0 | 0 | 0 | 0 | 0 | 0 | 0 | 159 | 397 | 0 | 0 | 6 | 6 |
| 55 | 79 | 0 | 0 | 0 | 0 | 0 | 0 | 0 | 0 | 159 | 397 | 0 | 0 | 6 | 6 |
| 1.522 | 3.263 | 72 | 168 | 21 | 49 | 14 | 29 | 58 | 143 | 5.060 | 12.662 | 17 | 53 | 434 | 971 |

**ENFERMIDADES DE DECLARACIÓN OBRIGATORIA
SEMANAS 9 - 12 do 23 / 2 / 92 ó 21 / 3 / 92**

| Z.S.A.I. E ÁREAS | INMUNOPREVIBLES | | | | | | TRANSMISIÓN SEXUAL | | | | ZOOÑOSES | | OUTRAS | |
|-------------------|-----------------|-----------|------------|-----------|------------|----------|--------------------|-----------|---------------------|------------|-----------|-----------|-------------------|-----------|
| | RUBEOLA | | PAROTIDITE | | TOSEFERINA | | SÍFILE | | URETRITE GONOCOCICA | | BRUCELOSE | | HEPATITE VIRICA B | |
| | Casos | Acumul. | Casos | Acumul. | Casos | Acumul. | Casos | Acumul. | Casos | Acumul. | Casos | Acumul. | Casos | Acumul. |
| Fene | 1 | 2 | 2 | 3 | 1 | 1 | 0 | 0 | 3 | 5 | 0 | 0 | 0 | 0 |
| O Ferrol | 1 | 1 | 0 | 0 | 0 | 0 | 0 | 0 | 1 | 2 | 0 | 0 | 0 | 2 |
| Narón | 18 | 20 | 0 | 0 | 0 | 0 | 0 | 0 | 4 | 8 | 0 | 0 | 1 | 1 |
| Ortigueira | 0 | 0 | 0 | 0 | 0 | 0 | 0 | 0 | 0 | 0 | 0 | 0 | 0 | 0 |
| O. FERROL | 20 | 23 | 2 | 3 | 1 | 1 | 0 | 0 | 8 | 15 | 0 | 0 | 1 | 3 |
| Betanzos | 1 | 4 | 0 | 0 | 0 | 0 | 0 | 0 | 0 | 3 | 0 | 0 | 0 | 1 |
| Culleredo-Burgo | 12 | 15 | 1 | 2 | 0 | 0 | 0 | 0 | 1 | 4 | 0 | 0 | 1 | 1 |
| A Coruña | 7 | 9 | 2 | 2 | 5 | 5 | 0 | 0 | 5 | 15 | 0 | 0 | 2 | 4 |
| Carballo | 6 | 6 | 1 | 2 | 0 | 0 | 0 | 0 | 3 | 7 | 0 | 0 | 0 | 1 |
| Cee | 0 | 0 | 0 | 0 | 0 | 0 | 0 | 0 | 1 | 4 | 0 | 0 | 0 | 0 |
| A CORUÑA | 26 | 34 | 4 | 6 | 5 | 5 | 0 | 0 | 10 | 33 | 0 | 0 | 3 | 7 |
| Boiro | 0 | 0 | 1 | 1 | 0 | 0 | 0 | 0 | 2 | 2 | 0 | 0 | 0 | 0 |
| A Estrada | 0 | 2 | 4 | 4 | 0 | 0 | 0 | 0 | 0 | 0 | 0 | 0 | 0 | 0 |
| Lalín | 0 | 0 | 0 | 1 | 0 | 0 | 0 | 0 | 0 | 4 | 0 | 0 | 0 | 0 |
| Melide | 0 | 0 | 0 | 0 | 0 | 0 | 0 | 0 | 2 | 2 | 0 | 0 | 0 | 0 |
| Noia | 0 | 0 | 0 | 0 | 0 | 0 | 0 | 0 | 8 | 16 | 0 | 0 | 1 | 1 |
| des | 0 | 0 | 0 | 0 | 0 | 0 | 0 | 0 | 2 | 9 | 0 | 0 | 0 | 0 |
| Padrón | 2 | 2 | 0 | 0 | 0 | 0 | 0 | 0 | 0 | 0 | 0 | 0 | 0 | 0 |
| Ribeira | 0 | 0 | 0 | 0 | 0 | 0 | 0 | 0 | 0 | 2 | 0 | 0 | 0 | 0 |
| Santa Comba | 0 | 0 | 0 | 0 | 0 | 0 | 0 | 0 | 1 | 2 | 0 | 0 | 0 | 0 |
| Santiago | 2 | 2 | 0 | 0 | 0 | 0 | 0 | 0 | 14 | 39 | 0 | 0 | 0 | 1 |
| SANTIAGO | 4 | 6 | 5 | 6 | 0 | 0 | 0 | 0 | 29 | 76 | 0 | 0 | 1 | 2 |
| Marín | 0 | 1 | 1 | 1 | 0 | 0 | 0 | 0 | 5 | 12 | 0 | 0 | 0 | 2 |
| Pontevedra | 1 | 2 | 1 | 2 | 0 | 0 | 0 | 0 | 5 | 15 | 0 | 0 | 1 | 1 |
| Sanxenxo | 0 | 0 | 0 | 0 | 0 | 0 | 0 | 0 | 2 | 2 | 0 | 0 | 0 | 0 |
| Vilagarcía Arousa | 3 | 3 | 1 | 3 | 0 | 0 | 0 | 0 | 9 | 15 | 0 | 0 | 0 | 0 |
| PONTEVEDRA | 4 | 6 | 3 | 6 | 0 | 0 | 0 | 0 | 21 | 44 | 0 | 0 | 1 | 3 |
| Cangas | 1 | 2 | 1 | 1 | 0 | 0 | 0 | 0 | 1 | 1 | 0 | 0 | 0 | 0 |
| Ponteareas | 0 | 0 | 1 | 1 | 0 | 0 | 0 | 0 | 3 | 14 | 0 | 0 | 0 | 0 |
| Porriño | 2 | 3 | 0 | 0 | 0 | 0 | 0 | 0 | 1 | 2 | 0 | 0 | 0 | 0 |
| Redondela | 0 | 0 | 0 | 0 | 0 | 0 | 0 | 0 | 4 | 11 | 0 | 0 | 0 | 0 |
| Tui | 0 | 0 | 0 | 1 | 0 | 0 | 0 | 0 | 9 | 23 | 0 | 0 | 0 | 0 |
| Valmiñor | 3 | 3 | 1 | 1 | 0 | 0 | 0 | 0 | 0 | 2 | 0 | 0 | 0 | 0 |
| Vigo | 1 | 3 | 8 | 14 | 0 | 0 | 0 | 3 | 14 | 22 | 0 | 0 | 7 | 15 |
| GO | 7 | 11 | 11 | 18 | 0 | 0 | 0 | 3 | 32 | 75 | 0 | 0 | 7 | 15 |
| Carballiño | 0 | 0 | 0 | 0 | 0 | 0 | 0 | 0 | 1 | 12 | 0 | 0 | 1 | 2 |
| Celanova | 0 | 0 | 0 | 0 | 0 | 0 | 0 | 0 | 3 | 11 | 2 | 2 | 1 | 1 |
| Ourense | 0 | 0 | 2 | 2 | 0 | 0 | 1 | 3 | 16 | 45 | 0 | 5 | 2 | 6 |
| Ribadavia | 0 | 1 | 0 | 0 | 0 | 0 | 0 | 0 | 2 | 13 | 0 | 0 | 0 | 0 |
| Verín | 0 | 0 | 0 | 0 | 0 | 0 | 0 | 0 | 3 | 28 | 0 | 4 | 0 | 1 |
| Xinzo Limia | 0 | 1 | 0 | 0 | 0 | 0 | 0 | 0 | 9 | 23 | 0 | 0 | 0 | 0 |
| OURENSE | 0 | 2 | 2 | 2 | 0 | 0 | 1 | 3 | 34 | 132 | 2 | 11 | 3 | 10 |
| Monforte Lemos | 0 | 0 | 1 | 2 | 0 | 0 | 0 | 0 | 4 | 14 | 0 | 0 | 0 | 0 |
| MONFORTE | 0 | 0 | 1 | 2 | 0 | 0 | 0 | 0 | 4 | 14 | 0 | 0 | 0 | 0 |
| Becerreá | 0 | 0 | 0 | 0 | 0 | 0 | 0 | 0 | 0 | 1 | 0 | 0 | 0 | 0 |
| Lugo | 0 | 0 | 0 | 0 | 0 | 0 | 1 | 3 | 3 | 11 | 0 | 0 | 1 | 3 |
| Sarria | 0 | 0 | 0 | 0 | 0 | 0 | 0 | 0 | 2 | 5 | 0 | 0 | 0 | 0 |
| Vilalba | 0 | 0 | 0 | 0 | 0 | 0 | 0 | 0 | 1 | 2 | 0 | 0 | 0 | 0 |
| LUGO | 0 | 0 | 0 | 0 | 0 | 0 | 1 | 3 | 6 | 19 | 0 | 0 | 1 | 3 |
| Viveiro | 0 | 0 | 1 | 1 | 0 | 0 | 0 | 0 | 2 | 2 | 0 | 0 | 0 | 0 |
| Cervo-Burela | 0 | 0 | 0 | 0 | 0 | 1 | 0 | 1 | 0 | 0 | 0 | 1 | 0 | 0 |
| Ribadeo | 2 | 2 | 0 | 0 | 0 | 0 | 0 | 0 | 1 | 2 | 0 | 0 | 0 | 0 |
| CERVO | 2 | 2 | 1 | 1 | 0 | 1 | 0 | 1 | 3 | 4 | 0 | 1 | 0 | 0 |
| O Barco | 0 | 0 | 0 | 0 | 1 | 2 | 0 | 0 | 5 | 24 | 1 | 1 | 0 | 0 |
| O BARCO | 0 | 0 | 0 | 0 | 1 | 2 | 0 | 0 | 5 | 24 | 1 | 1 | 0 | 0 |
| GALICIA | 63 | 84 | 29 | 44 | 7 | 9 | 2 | 10 | 152 | 436 | 3 | 13 | 17 | 43 |

NOTA: A AGREGACIÓN XEOGRÁFICA DOS DATOS EN ZONAS SANITARIAS DE ATENCIÓN INTEGRADA (Z.S.A.I.) E ÁREAS DE SAÚDE, FAISE EN BASE A ORDEACIÓN SANITARIA VIXENTE EN GALICIA, RECOLLIDA NOS DECRETOS 55/1989 (DOGA Nº 79 do 25 de abril de 1989) E 50/1992 (DOGA Nº 41 do 28 de febreiro de 1992).

* Os datos desta cédula son provisionais.

Nos homes, entre as enfermidades cardio-vasculares, A Coruña presenta o maior **ÍNDICE DE MORTALIDADE ESTANDARIZADO (I.M.E.)** polo Infarto Agudo de Miocardio. Con respecto á Insuficiencia Cardíaca, Pontevedra rexistra o maior índice nos homes e Lugo nas mulleres. Os AVC teñen en Pontevedra clara-

mente maior incidencia ca no resto da comunidade o igual que sucedeu en 1988. Outro grupo de enfermidades importante, os Tumores, presentan en xeral índices desfavorables para A Coruña e Pontevedra, con diferencias segundo o seu tipo específico. (Gráfico 4).

Gráfico 4

I.M.E. POR CAUSA, SEXO E PROVINCIA.
GALICIA 1989

