

# BOLETÍN EPIDEMIOLÓGICO SEMANAL DE GALICIA

VOLUME II / NUM. 33  
SEMANAS 48-49/1987  
(29 de Novembro ó 12 de Decembro)

  
CONSELLERÍA DE SANIDADE

8 DE FEBREIRO DE 1988

## *ACTUALIZACIÓN DA SITUACIÓN DO SIDA*

Os datos que referimos a continuación son os comunicados pola Comisión Nacional de Seguimento do SIDA na súa reunión do 23 de decembro de 1987.

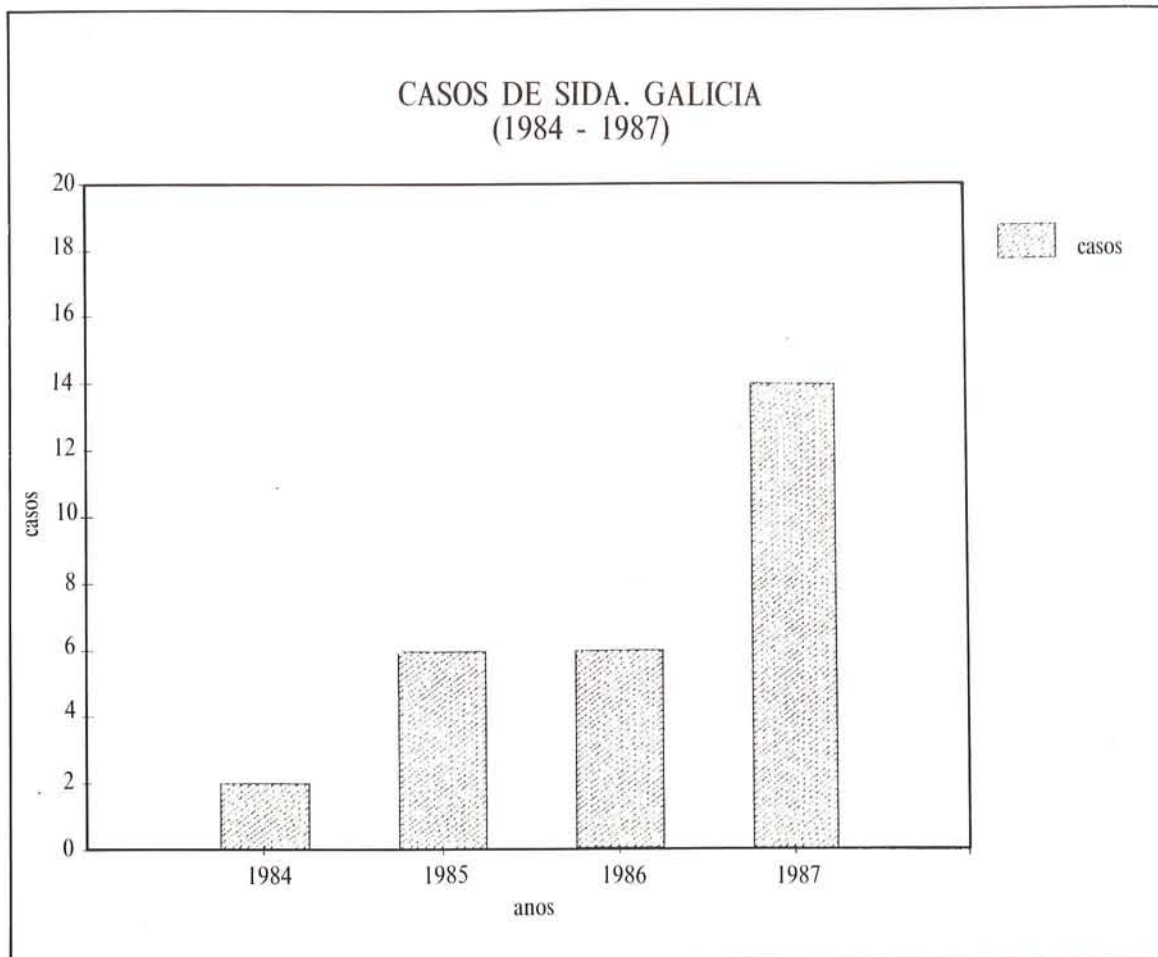
Tal como vemos no Cadro 1, destaca na nosa Comunidade Autónoma o feito de que no ano 1987 rexistráronse tantos novos casos desta enfermidade coma nos tres anos anteriores xuntos, elevándose xa a 28 o número de casos declarados, dos cales faleceron 15 (taxa de letalidade 53,57%).

### Cadro 1

Casos e defuncións do SIDA segundo o ano  
GALICIA (23-12-87)

Ano de diagnóstico	Casos	Defuncións
1982	—	—
1983	—	—
1984	2	—
1985	6	3
1986	6	6
1987	14	6
Total	28	15

Gráfico 1



De acordo coa nova definición de SIDA (ver B.E.S. n.os 21 e 22), a presenza de tuberculose extrapulmonar confirmada definitivamente (por cultivo) nun enfermo seropositivo é caso diagnóstico de SIDA. Por iso, e dada a elevada incidencia de tuberculose no noso país, é previsible que no futuro aumente aínda máis o número de casos confirmados, que ata agora non podían ser declarados coma casos de SIDA, senón como «complexo relacionado co SIDA».

No cadro 2 obsérvase que a gran maioría dos casos de SIDA en Galicia corresponde a drogodependentes que se inxectan por vía intravenosa (64,3%), sendo a taxa de letalidade deste grupo de risco dun 50%.

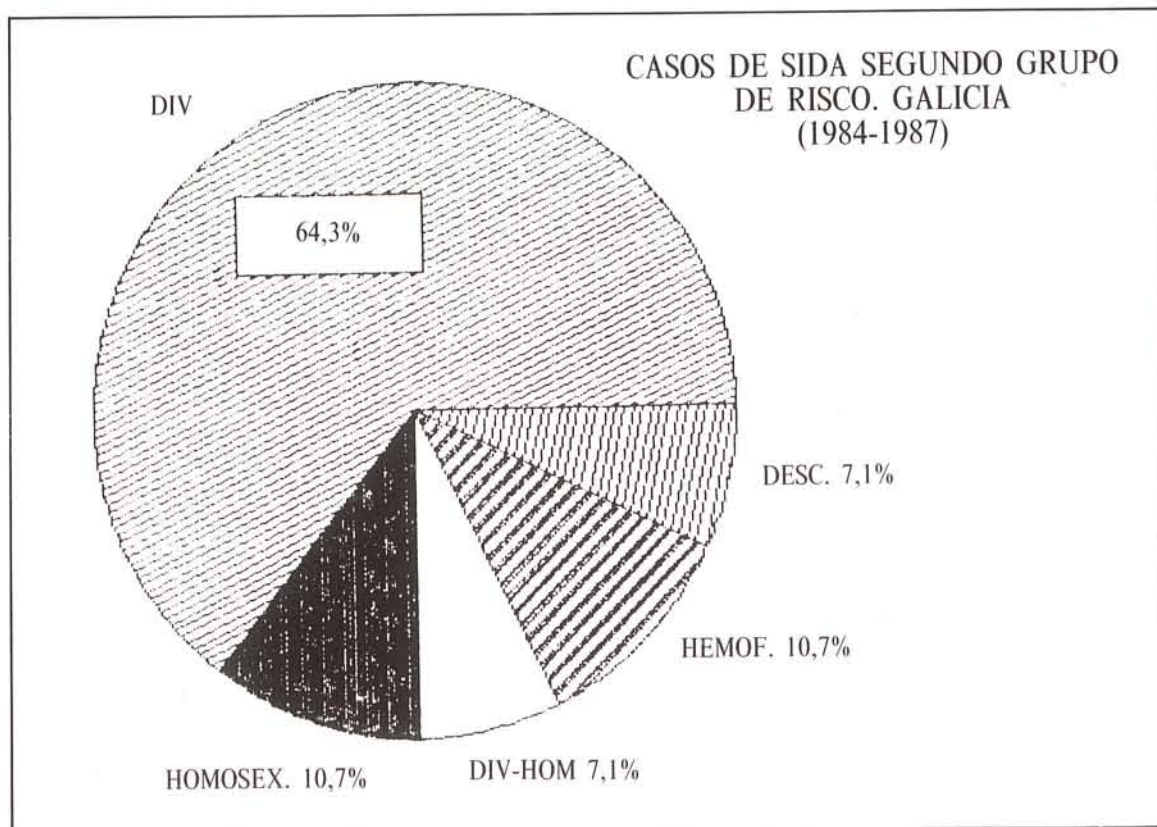
**Cadro 2**

**Casos e defuncións do SIDA segundo as prácticas de risco e patoloxía principal  
GALICIA (23-12-1987)**

Patoloxía principal	PRÁCTICAS DE RISCO						
	Div.	Homosex.	Div. + Hom.	Hemof.	Trans.	Pais risco	?
I.O.	18	1	2	3			2
S.K.		1					
I.O. + S.K.		1					
Outros							
Casos	18	3	2	3			2
Defuncións	9	3	0	1			2

I.O.: Infeccións oportunistas. S.K.: Sarcoma de Kaposi. Div.: Drogodependentes Intravenosos. Hemof.: Hemofílicos. Trans.: Transfusións.

**Gráfico 2**





ESTADO DAS ENFERMIDADES DE DECLARA

SEMANAS 48-49/1987 DO 29 DE

COMARCAS	BRUCELOSE (023)		DISENTERIA BAC.(SHIXELOSE) (004)		ESCARLATINA (034)		FEBRE TIFOIDEA EPARATIFOIDEA (002.2)		GONOCOCIA (URETRITE GONOCOCICA) (098.0)		GRIPE (487)		HEPATITE VIRICA (070)		INFECCIÓN MENINGOCOCICA (036)		NEUMONIAS (480-486)	
	1987		1987		1987		1987		1987		1987		1987		1987		1987	
	Casos	Acumul.	Casos	Acumul.	Casos	Acumul.	Casos	Acumul.	Casos	Acumul.	Casos	Acumul.	Casos	Acumul.	Casos	Acumul.	Casos	Acumul.
1 CEDEIRA						3			1	19	10	204		6				28
2 ORTIGUEIRA		1				1		1		14	41	1.055	2	51		2	5	49
3 NARÓN						5			2	16	34	1.489		17		1		24
4 AS PONTES						1				27	128	2.808		29		1		14
5 FERROL						14				34		6.041		130	1	3		6
6 FENE										7	28	1.567	2	7		5		15
7 PONTEDEUME						3			2	40	115	3.300	3	20			2	50
8 CEE						3		1	1	11	131	3.259		6		2		151
9 VIMIANZO									1	3		223		24				2
10 PONTECESO						3		1		17	127	2.707		14		1	3	63
11 CARBALLO				2						57	6	1.533	1	12		6		46
12 ARTEIXO								7		4				1			1	3
13 A CORUÑA				3		8	2	17		64		12.742		1		10		90
14 CULLEREDO-O BURGO						1		6	1	39	31	1.267	1	8			3	118
15 OLEIROS						7		5		12	34	601		3		2		24
16 BETANZOS					1	18			3	81	89	1.890		7		1	6	89
17 SANTA COMBA									2	32	9	775		2				44
18 NEGREIRA						2				48		522		6				92
19 ORDES								6	5	201	184	3.713		2			11	208
20 CURTIS-TEIXEIRO						5			1	12	11	763		2			1	52
21 SANTIAGO						5		6	2	62	152	3.706	1	33		4	5	270
22 MELIDE								1		16		422		1				14
23 MUROS										4		145		5				18
24 NOIA					46	66				17	69	1.251		12			4	74
25 PADRON						1			6	91	229	1.896		10		1	5	165
26 BOIRO										3	59	1.023		2			4	87
27 RIBEIRA								2		6	46	1.943		8				36
28 A ESTRADA								3		17	81	2.236		13		1	1	26
29 LALIN		1				8		5	1	57	169	3.232		3		1	7	79
30 VILAGARCIA DE AROUSA				63				19	3	38	94	5.604	1	43		8	1	9
31 CALDAS DE REIS						1		1		4	41	621				3	2	30
32 VILANOVA DE AROUSA								5		1		672			1	4	1	11
33 CAMBADOS										18	76	1.193		5		4	3	45
34 O GROVE								7		2	80	472		1		2	5	17
35 SANXENXO				1		1		4	1	24	14	588	1	13		2	1	20
36 PONTEVEDRA				7		29	1	16	2	34	347	9.132	2	58		11	3	126
37 FORCAREI								1		6	26	452		4		2	1	47
38 MARIN						2		1			66	4.393	2	22		2	2	114
39 CANGAS								9		8	68	1.623		4			1	57
40 REDONDELA						6		17		4	37	1.279		3	88		1	23
41 VIGO		1		24		13		14	1	53	310	5.782	1	44		21	2	32
42 VAL MIÑOR-PANXON						8			1	20	69	1.302	2	18		3	2	34
43 PORRIÑO				1				12		19	43	1.210		3		4		65
44 PONTEAREAS								19	1	22	68	943	2	13		1		15
45 A CAÑIZA						1		4		9	75	1.389	1	6		2	1	52
46 A GARDA						1	2	7		26	22	763		23		2		30
47 TUI								5	2	19	98	1.703		3		2	2	28
48 SALVATERRA DE MIÑO										3	76	895	1	6		1	2	14
49 VIVEIRO						2		1	1	34	62	650	3	17		1		34
50 CERVO-BURELA		2				1		3		8	19	583	1	12			4	64
51 MONDOÑEDO		1							1	1	7	44		1				
52 RIBADEO						2				16	34	1.164		4			2	55
53 VILALBA		1								25	2	155		2		7		18
54 MEIRA								1	2	33	20	1.467		2				83
55 FONSAGRADA				1				1	2	32	6	468		4			3	48
56 GUITIRIZ								1	1	17	11	104		2				3
57 RABADE		3								18	14	847		6				36
58 LUGO		8		15		8		4		20	16	1.873		40		14		12
59 CASTROVERDE										6	20	234		3				8
60 PALAS DE REI																		
61 MONTERROSO						1	1			9	31	930					2	159
62 SARRIA		1		1				1		40	74	1.888	1	15		1		132
63 BECERREÁ		2				1				39	139	3.125		6		1	3	71
64 CHANTADA									1	38	77	2.213		40			14	190
65 MONFORTÉ DE LEMOS		3				1				8	4	415	1	3			1	22
66 QUIROGA										5		153		3				9
67 O BARCO		4				1		5	1	49	190	5.408		6		3	1	29
68 O CARBALLIÑO		1	1					14		24	180	4.310	1	54	1	9		43
69 RIBADAVIA			1			4	1	21		43	66	2.601		3		10	3	80
70 OURENSE		2	7			12		17		52	152	3.702	1	101		53	28	282
71 MACEDA								1	1	20	41	1.166		1			3	56
72 CASTRO-CALDELAS										20	12	754				1		30
73 A POBRA DE TRIVES		1	25					1		34	20	1.489		1		14	2	65
74 VIANA DO BOLO			4					1	6	18	102	840					9	62
75 CELANOVA		1	5					6	2	58	73	2.544		13		1	2	56
76 ALLARIZ								3	2	119	24	880					1	41
77 BANDE								3		39	30	748					2	9
78 XINZO DE LIMIA			2			1		9	9	124	94	1.869	1	4		1		42
79 VERÍN			26			1	1	12	2	50	134	2.585		5		3	5	134
80 A GUDIÑA			8					8	1	27	7	426		1		3		22



# DECLARACIÓN OBRIGATORIA

## DECLARACIÓN OBRIGATORIA. SITUACIÓN COMARCAL

NOVIEMBRE Ó 12 DE DICIEMBRE

PAROTIDITE (072)	PROCESOS DIARREICOS- OUTROS (006-009)		RUBEOLA (056)		REUMATISMO CARDIO-VASCULAR (290-392)		SARAMEPO (055)		SIFILE PRIMARIA- SECUNDARIA (091-092)		TOS FERINA (033)		TUBERCULOSE RESPIRATORIA (010-012)		VARICELA (052)		PROCESOS RESPIRATORIOS (I.R.A.) (460-466)		INTOXICACIONS ALIMENTARIAS (003 e 005)		OUTRAS E. D. O.			
	1987	1987	1987	1987	1987	1987	1987	1987	1987	1987	1987	1987	1987	1987	1987	1987	1987	1987	1987	1987	1987	1987		
Casos	Acumul.	Casos	Acumul.	Casos	Acumul.	Casos	Acumul.	Casos	Acumul.	Casos	Acumul.	Casos	Acumul.	Casos	Acumul.	Casos	Acumul.	Casos	Acumul.	Casos	Acumul.	Casos	Acumul.	
	20	1	249		4				2			2			19	33	867						1	
	4	16	529		7				22				4		46	100	2.322						2	
	37	2	268		11				108		1	13			3	92	7	1.055					3	
	47	54	1.331		7			1	3		3	1			50	355	7.775						4	
	32		3.077		27				131		7	44		11	971		14.861			1			5	
1	50	5	367						24		1	17		1	2	116	43	1.871					6	
	20	13	644		5			2	145		1	4		5	2	205	124	3.757					7	
	8	34	1.425	1	5						2			14	36	173	175	3.505			34		8	
	2	1	114								1			1	6	4	2	26			33		9	
	14	14	808		8							10			4	94	317	6.681			1		10	
	9	5	715		71						2	5	1	25	27	252	15	5.680			20		11	
		14	921								2				1	27	89	1.957					12	
	66		4.659		28				6		27	30	3	148		358		22.546		1	8		13	
	23	5	531		20				81		5	1	1	7	4	452	213	4.929					14	
1	9		310		2				7			2		4		197	25	1.243		1	5		15	
	12	47	1.643		28				201		2	8		9		407	298	6.788			1		16	
	1	15	803		11				1		1					353	69	2.117					17	
	25		297		8				4							89		403					18	
1	51	29	625		163			3	66		1	21		4	26	568	235	3.870			37		19	
	2	4	162		7				1		3	6	1	9	14	56	29	791			22		20	
1	14	56	2.156		78			1	48		4	9		7	28	454	572	7.831			3		21	
	5		297						2			3		2		165	55	1.575			67		22	
		11	636		8							1				74	52	1.712					23	
	25	7	1.021		34				28			2		7	29	600	153	2.754					24	
	41	15	712	3	13		1	3	93		2			2	7	450	79	1.655			6		25	
	1	20	665		8				2			2		2		165	39	990					26	
	7		300		15				1				2	2	1	41	2	313					27	
	9	45	1.201		13							1	2	4	8	288	51	3.361					28	
9	17	33	1.381	3	116				4		4	2		5	122	461	622	8.644			16		29	
2	20	48	2.712	2	20	1	15		7		1	5		12	13	745	514	17.111					30	
	1	7	233		1									5		17	41	897			9		31	
		29	883										1	7		264	93	1.907			32		32	
	7	9	315	1	6				9		1	2		5	8	384	94	1.598			6		33	
		18	192									1		1		2	55	1.124					34	
	18		293		10		4		3			2		6	1	251	1	419			30		35	
15	60	177	6.398		18		2		5		4	32	4	66	39	1.324	1.204	24.549			183		36	
	7	3	172				1		3					8		117	24	523			5		37	
	12	12	976	1	2	1	1					1	3	24	7	132	205	7.406			11		38	
	1	24	477		3		8		2			1		27		519	133	3.123			2		39	
1	10	18	646		91				3			2		5		288	114	2.091			104		40	
	21	16	1.220		10				6	2	56		11	4	91		707	476	10.509			115		41
	13	26	1.546	2	27		1			2		10	12			1	395	220	3.377					42
1	15	18	743		2		2			10		4		9	1	276	82	2.859			9		43	
1	368	16	687		3	7	22			3		3		4	3	319	199	2.239			45		44	
	3	11	1.245		1			1	7					3		57	61	1.381			54		45	
2	82	22	779		34				6					1		417	38	1.806					46	
	23	50	682		6				1	7		1		11		149	199	2.619			109		47	
26	194	20	965		1				36		2	2	1	4		213	130	1.948			6		48	
	16	40	840	1	9				22					5		204	155	2.353			26		49	
	5	8	596				2		2					2		116	321	4.266					50	
		2	53											3		4	83	760					51	
		15	403		1		7		1				1	4		171	92	3.065					52	
	1		51											11		16		613			9		53	
	4	4	475		32				58		3			4	20	227	90	3.642			11		54	
	15	2	435		1				31					1		45	39	1.554					55	
		2	82											4		26	2	55					56	
	1	3	315		1		1		4		1			5		20	26	1.320			10		57	
1	4	8	683		17		4		39		8	2	1	29		61	198	6.015		1	70		58	
	1		65						36		1			4		21	10	631			7		59	
														1										60
	5	2	500		11				4					1	1	60	115	1.263					61	
	4	13	1.071		2				63		1	20		4	1	164	303	6.722			89		62	
	13	7	679		6				103		1			5	2	29	153	3.460			2		63	
	22	21	927		4		11		13		1		2			445	225	4.116					64	
			363		5				2			1		5	3	57	39	1.813			85		65	
											3		1	2		5		366					66	
1	790	22	839		16		1		5	2	5	4		3	18	228	866	15.950			3		67	
	11	62	1.844		3				12		1	2		10	11	190	407	8.659			3		68	
	19	6	949		10		12		22		2	1		2	2	289	166	5.558			6		69	
1	48	20	2.266		11		1		31		8	2	1	51	11	759	572	13.732			41		70	
	32	3	710		32				28			3		2		172	112	2.451			7		71	
	63	6	447		2						1			2		26	50	1.720					72	
1	102	7	460		16		2		2							60	75	2.411					73	
	8	8	254		1						1			1	39	95	226	2.799			3		74	
	3	11	1.136		3		1		6		1		1	9		352	120	4.311			2		75	
	16		359		6		1		11		1					89	103	1.149					76	
	1	14	624		7		2		80		2	4		4		234	89	1.232			41		77	
	11	15	899	1	8		2		74		9			3		113	109	2.046			28		78	
	25	25	1.105		17		2		12		2	9		15	13	353	248	6.019			23		79	
		1	56								1			2		67	38	985			3		80	

Polo que respecta á patoloxía principal dos pacientes (cadro 3), as infeccións oportunistas representan o 92,85% (26 casos), cunha taxa de letalidade do 50%. O sarcoma de Kaposi está presente no resto dos enfermos.

**Cadro 3**

**Casos e defuncións do SIDA segundo a patoloxía principal. Letalidade GALICIA (23-12-87)**

Patoloxía principal	Casos	%	Defuncións	Taxa letalidade
I.O.	26	92,85	13	50
S.K.	1	3,57	1	100
I.O. + S.K.	1	3,57	1	100
Outras				
<b>Total</b>	<b>28</b>	<b>100</b>	<b>15</b>	<b>53,57</b>

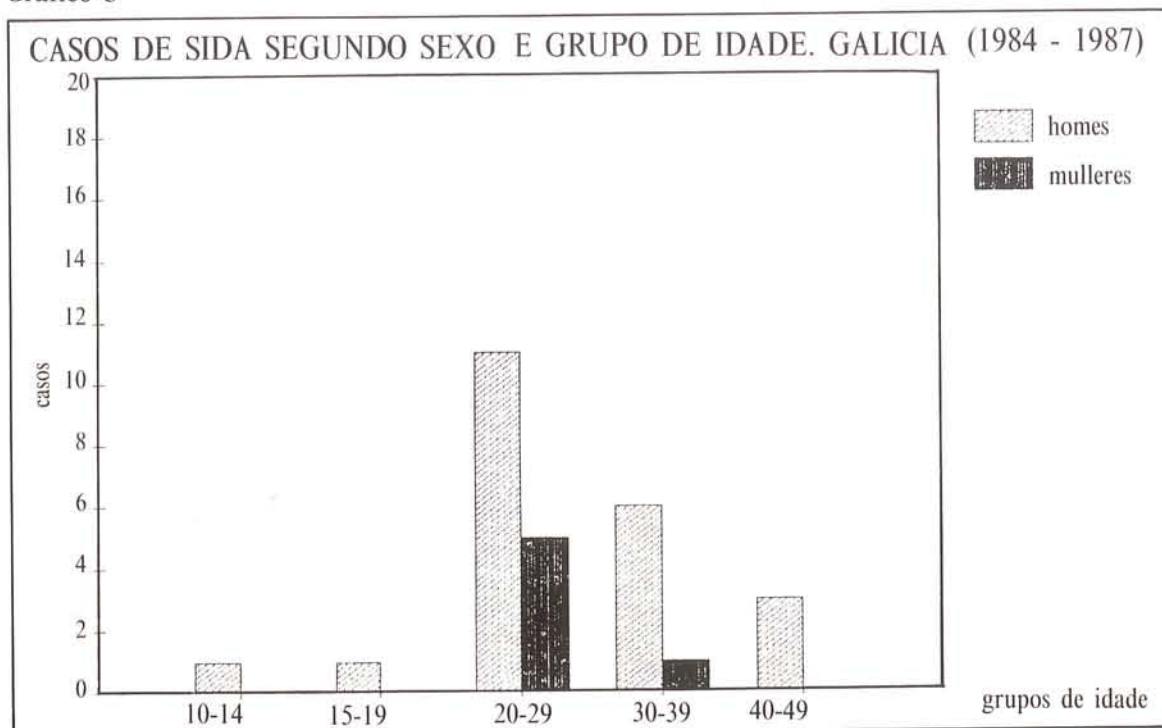
Segundo a idade e o sexo (cadro 4), a maioría dos casos, presentáronse en persoas comprendidas entre os 20 e os 29 anos (57,14%) e con claro predominio do sexo masculino sobre o feminino (4,6:1).

**Cadro 4**

**Casos e defuncións do SIDA segundo o sexo e o grupo de idade. Letalidade GALICIA (23-12-87)**

Grupos de idade	Homes	Mulleres	Total	%	Defuncións	Taxa letalidade
0-11						
1- 4						
5- 9						
10-14	1		1	3,57	1	100
15-19	1		1	3,57		—
20-29	11	5	16	57,14	8	50
30-39	6	1	7	25	4	57,14
40-49	3		3	10,71	2	66,66
50-69						
> 70						
<b>Total</b>	<b>22</b>	<b>6</b>	<b>28</b>		<b>15</b>	<b>53,57</b>

**Gráfico 3**



Se se estudia a situación do Síndrome de Inmunodeficiencia Adquirida en función da distribución territorial da nosa Comunidade (cadro 5) obsérvase que as dúas provincias occidentais, A Coruña e Pontevedra, son as máis afectadas, con 12 casos cada unha, mentres que Lugo e Ourense siguen cada unha delas con 2 casos.

**Cadro 5**

**Casos e defuncións do SIDA segundo a provincia de residencia e a práctica de risco  
GALICIA (23-12-87)**

Provincia	Div.		Homosex.		Div. + hom.		Hemofílicos		Transf.		Pais risco		?		Casos		Defuncións	
	V	H	V	H	V	H	V	H	V	H	V	H	V	H	V	H	V	H
A Coruña	3	3	1		2		1						2		9	3	6	2
Lugo	1	1													1	1	1	
Ourense	1	1													1	1		
Pontevedra	7	1	2				2								11	1	5	1
<b>Total</b>	<b>12</b>	<b>6</b>	<b>3</b>		<b>2</b>		<b>3</b>						<b>2</b>		<b>22</b>	<b>6</b>	<b>12</b>	<b>3</b>



Neste cadro tamén se observa como destacable o feito de que o 100% das mulleres afectadas polo SIDA en Galicia pertencen ó grupo de drogodependentes intravenosas.

No cadro 6 presentamo-las taxas do SIDA nas distintas Comunidades Autónomas do Estado, observando que a Comunidade de Madrid presenta a taxa máis elevada (46,05), e que Galicia está na decimosegunda posición, cunha taxa de 9,78, moi por debaixo da media do Estado español, que é dun 20,25.

### Cadro 6

#### TAXAS DO SIDA Por Comunidades Autónomas 1981-1987 (Taxas por 1.000.000)

Madrid	46,05
Baleares	38,00
País Vasco	32,56
Cataluña	30,00
Navarra	22,91
C. Valenciana	12,70
Andalucía	11,50
Rioja	11,48
Cantabria	11,35
Asturias	10,37
Canarias	10,28
Galicia	9,78
Aragón	9,06
C. La Mancha	6,77
C. León	6,63
Murcia	2,00
Extremadura	1,93
<b>Total do Estado*</b>	<b>20,25</b>

\* Incluído-los casos con residencia no estranxeiro. Poboación utilizada 1984.

Fonte: Ministerio de Sanidad y Consumo

**Subscripción e envío gratuito. Solicitudes:** Servicio de Programas e Vixilancia Epidemiolóxica D.X.S.P. Consellería de Sanidade San Caetano, Bloque 2. C.P. 15704 Santiago de Compostela. A CORUÑA.